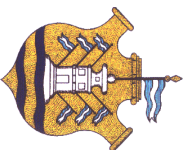


**MUNICIPALIDAD DE CÓRDOBA**

**DATOS ADJUNTOS**  
**PLAN DE METAS 2016-2019**  
**Estado de metas por componente**

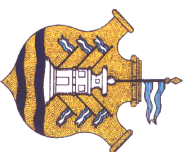
Lineamiento	Componente	Superadas	Porcentaje Superadas	Alcanzadas	Porcentaje Alcanzadas	En Curso	Porcentaje En Curso	No Iniciada
TODOS		130	32,26	125	31,02	135	33,5	13
Córdoba Sustentable	29	7,2	42	10,42	48	11,91	2	0,5
Córdoba Competitiva	17	4,22	12	2,98	12	2,98	0	0
Córdoba Equitativa e Inclusiva	42	10,42	31	7,69	51	12,66	6	1,49
Desarrollo Institucional	42	10,42	40	9,93	24	5,96	5	1,24



## MUNICIPALIDAD DE CÓRDOBA

### Estado de metas por componente desagregado Ejes 1 y 2

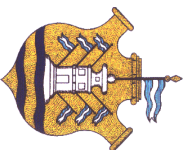
Lineamiento	Componente	Superadas		Alcanzadas		En Curso		No Iniciada		
		Superadas	Porcentaje Superadas	Alcanzadas	Porcentaje Alcanzadas	En Curso	Porcentaje En Curso	No Iniciada	Porcentaje No Iniciada	
TODOS Córdoba Sustentable	Desarrollo Urbano y Ordenamiento Territorial Transporte y Movilidad Urbana Gestión Ambiental Higiene Urbana Gestión del Patrimonio Córdoba Competitiva	130	32,26	125	31,02	135	33,5	13	3,23	
		29	7,2	10,42	48	11,91	2	0,5	0,25	
		10	2,48	18	4,47	8	1,99	1	0,25	
		5	1,24	11	2,73	22	5,46	0	0	
		12	2,98	9	2,23	8	1,99	0	0	
		1	0,25	3	0,74	8	1,99	0	0	
		1	0,25	1	0,25	2	0,5	1	0,25	
		17	4,22	2,98	12	2,98	2,98	0	0	0,25
		0	0	1	0,25	1	0,25	0	0	
		12	2,98	6	1,49	4	0,99	0	0	
		0	0	2	0,5	6	1,49	0	0	



## MUNICIPALIDAD DE CÓRDOBA

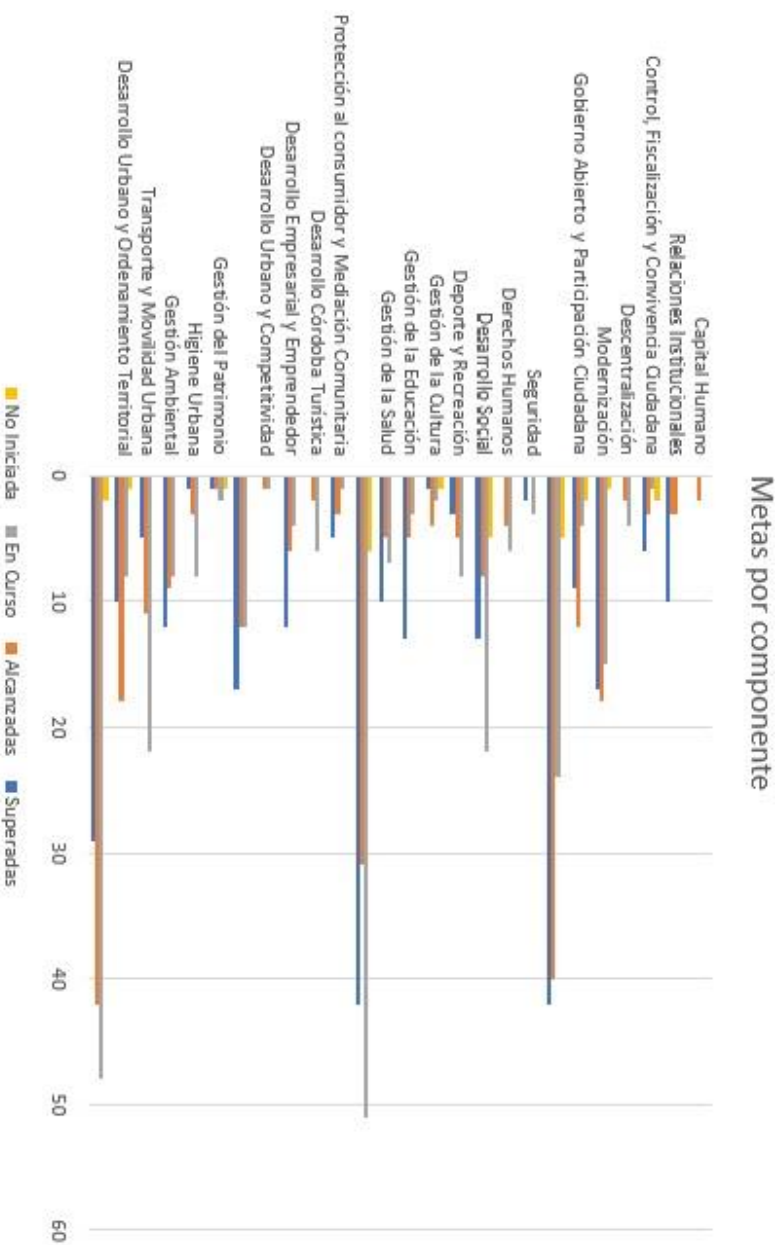
### Estado de metas por componente desagregado Ejes 3 y 4

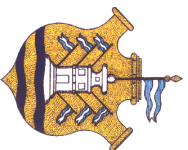
Lineamiento	Componente	Superadas		Alcanzadas		En Curso		No Iniciada		Porcentaje No		
		Superadas	Porcentaje Superadas	Alcanzadas	Porcentaje Alcanzadas	En Curso	Porcentaje En Curso	Iniciada	Porcentaje Iniciada	No	Porcentaje No	
Córdoba Equitativa e Inclusiva	Gestión de la Salud	42	10,42	31	7,69	51	12,66	6	1,49	6	1,49	
	Gestión de la Educación	10	2,48	5	1,24	7	1,74	0	0	0	0	
	Gestión de la Cultura	13	3,23	5	1,24	3	0,74	0	0	0	0	
	Deporte y Recreación	1	0,25	4	0,99	2	0,5	1	0,25	1	0,25	
	Desarrollo Social	3	0,74	5	1,24	8	1,99	0	0	0	0	
	Derechos Humanos	13	3,23	8	1,99	22	5,46	5	1,24	5	1,24	
	Seguridad	0	0	4	0,99	6	1,49	0	0	0	0	
		2	0,5	0	0	3	0,74	0	0	0	0	
		42	10,42	40	9,93	5,96	5	1,24	2	0,5	2	0,5
	Desarrollo Institucional	Gobierno Abierto y Participación Ciudadana	9	2,23	12	2,98	4	0,99	2	0,5	2	0,5
		Modernización	17	4,22	18	4,47	15	3,72	1	0,25	1	0,25
		Descentralización	0	0	2	0,5	4	0,99	0	0	0	0
		Control, Fiscalización y Convivencia Ciudadana	6	1,49	3	0,74	1	0,25	2	0,5	2	0,5
Relaciones Institucionales		10	2,48	3	0,74	0	0	0	0	0	0	
Capital Humano		0	0	2	0,5	0	0	0	0	0	0	
		42	10,42	40	9,93	5,96	5	1,24	2	0,5	2	0,5



## MUNICIPALIDAD DE CÓRDOBA

### Metas por componentes desagregados





## MUNICIPALIDAD DE CÓRDOBA

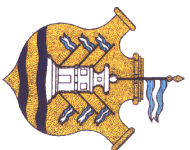
### Totales de metas Acumulados anuales

<b>AI 31/12/2016: 400 Metas</b>	
No Iniciadas	<b>63 (15,75%)</b>
En Curso	<b>255 (63,75%)</b>
Alcanzadas	<b>46 (11,5%)</b>
Superadas	<b>36 (9%)</b>

<b>AI 31/12/2018: 403 Metas</b>	
No Iniciadas	<b>21 (5,2%)</b>
En Curso	<b>195 (48,4%)</b>
Alcanzadas	<b>102 (25,3%)</b>
Superadas	<b>85 (21,1%)</b>

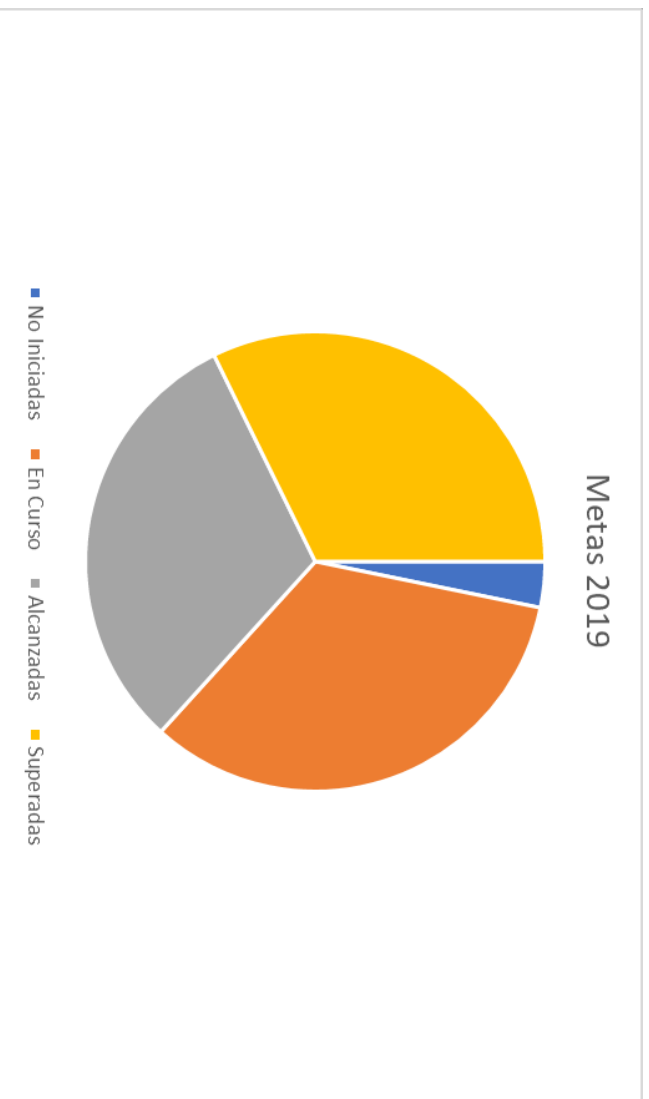
<b>AI 31/12/2017: 402 Metas</b>	
No Iniciadas	<b>28 (7%)</b>
En Curso	<b>250 (62,2%)</b>
Alcanzadas	<b>70 (17,4%)</b>
Superadas	<b>54 (13,5%)</b>

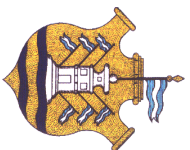
<b>AI 31/12/2019: 403 Metas</b>	
No Iniciadas	<b>13 (3,23%)</b>
En Curso	<b>135 (33,50%)</b>
Alcanzadas	<b>125 (31,02%)</b>
Superadas	<b>130 (32,26%)</b>



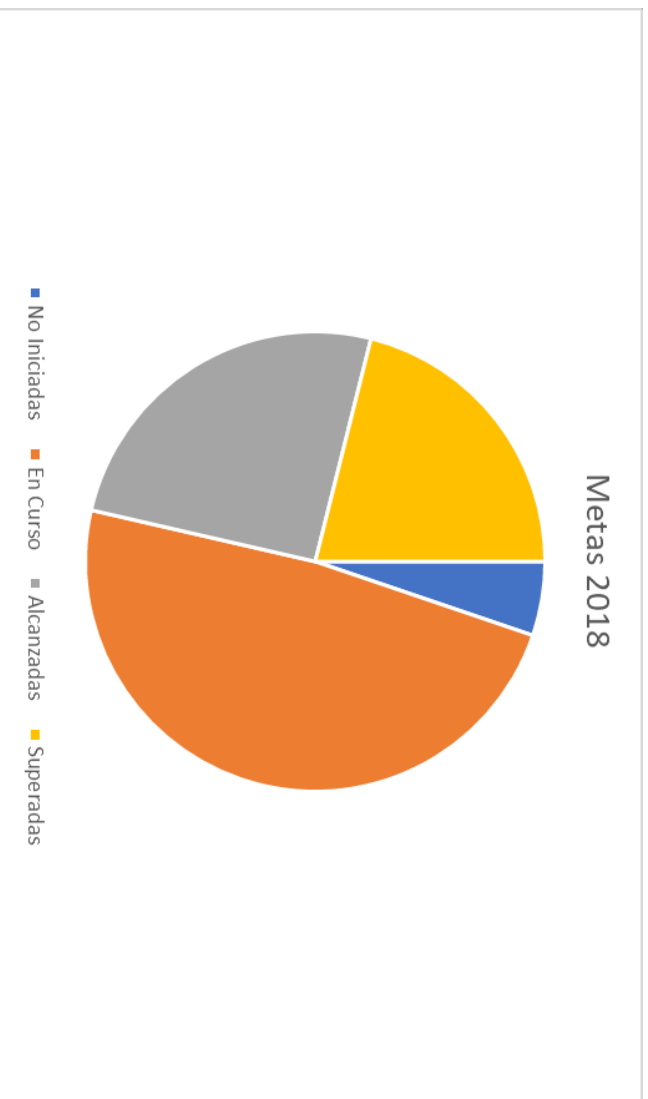
## MUNICIPALIDAD DE CÓRDOBA

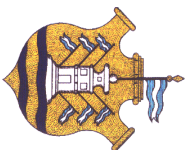
### Totales de metas Acumulados anuales



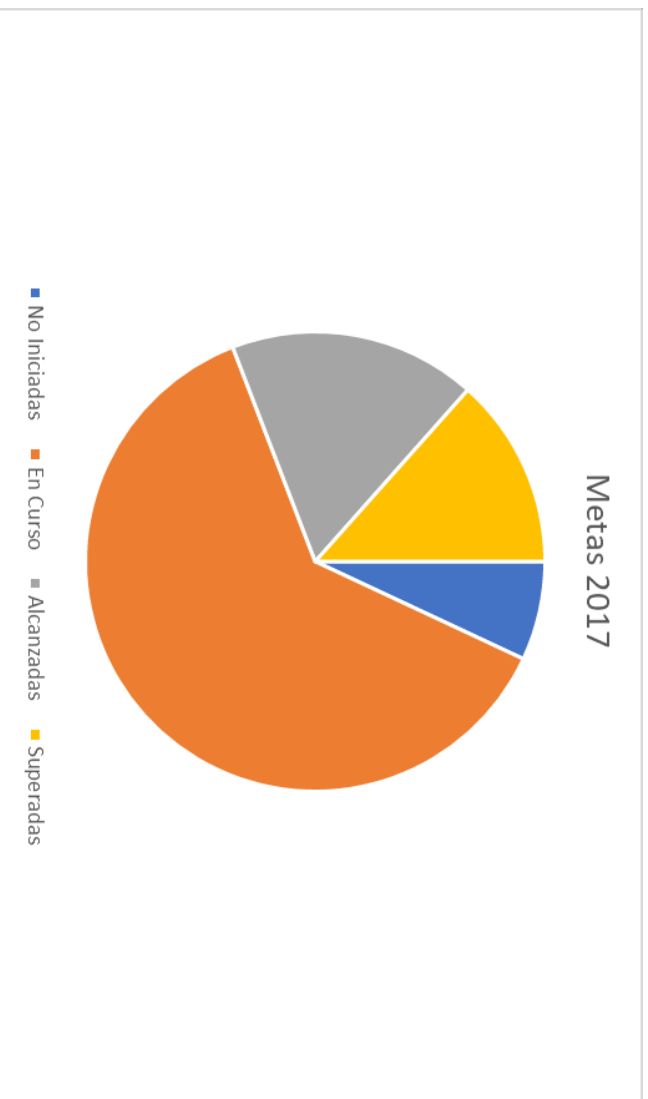


## MUNICIPALIDAD DE CÓRDOBA

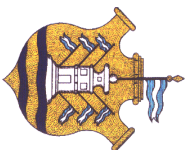




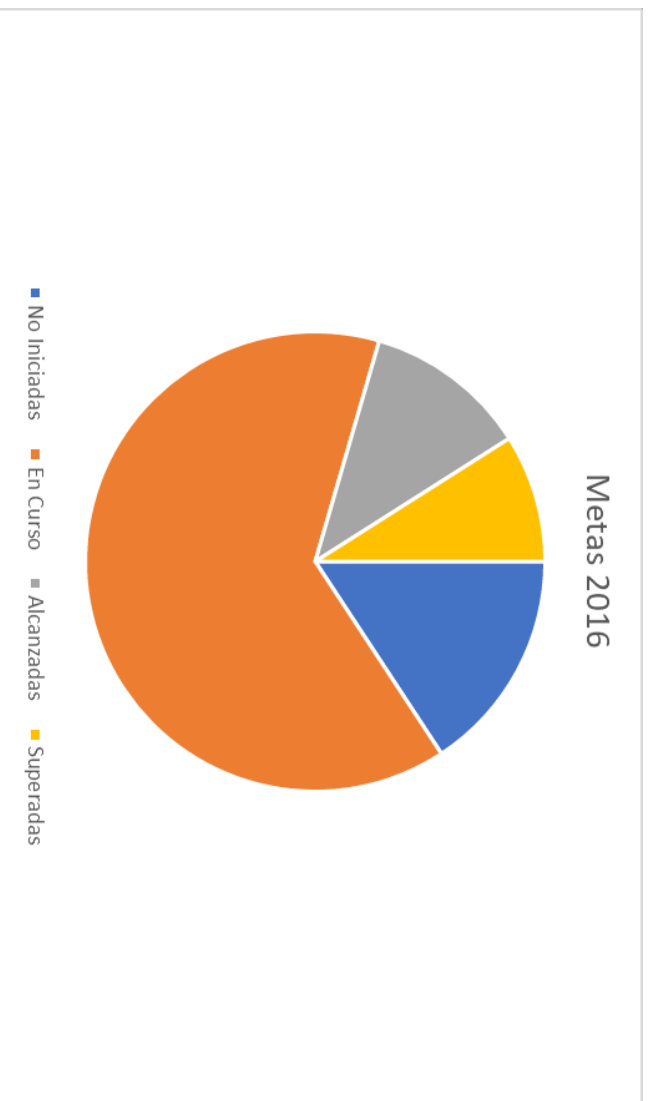
## MUNICIPALIDAD DE CÓRDOBA

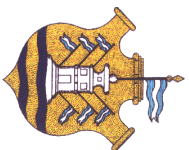






## MUNICIPALIDAD DE CÓRDOBA





## MUNICIPALIDAD DE CÓRDOBA

### Comparativo totales anuales

